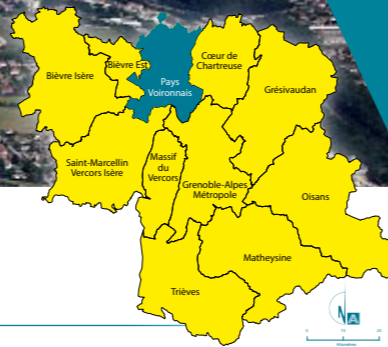



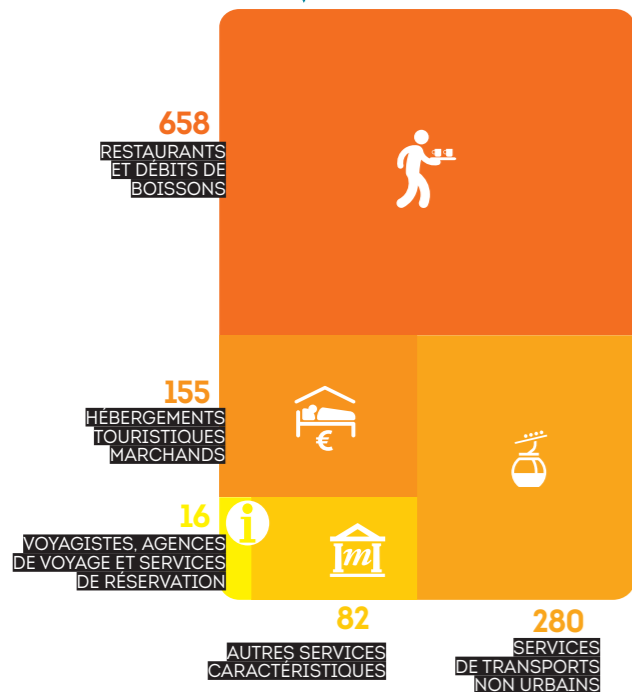
# PORTRAIT TOURISTIQUE DU PAYS VOIRONNAIS



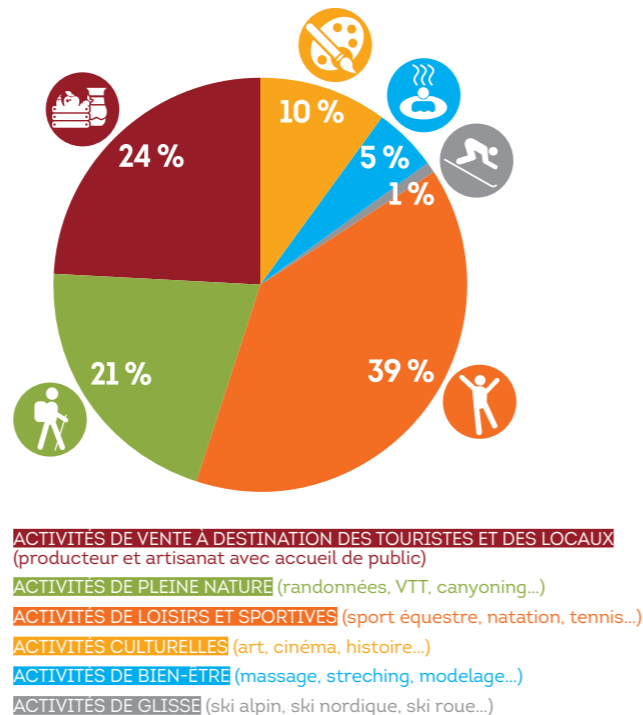
### CHIFFRES CLÉS



### EFFECTIFS SALARIÉS PAR TYPE D'EMPLOIS TOURISTIQUES EN 2023



### RÉPARTITION DES TYPES D'ACTIVITÉS EN 2023



Source : ACOSS-URSSAF 2023 / Traitement Agence  
\*Catégories d'emplois touristiques préconisées par la DGE pour des comparaisons France

Source : Apidae 2023 / Traitement Agence

### OFFRE DE LOCATIONS TOURISTIQUES MEUBLÉES EN 2023



**525**

NOMBRE  
D'ANNONCES  
AIRBNB ET/OU  
ABRITEL 2023

**321**

NOMBRE D'ANNONCES  
AIRBNB ET/OU  
ABRITEL 2023  
PROPOSÉES PLUS  
DE 120 JOURS/AN



**89 €**

PRIX MOYEN MINIMUM  
DES ANNONCES 2023



**144 €**

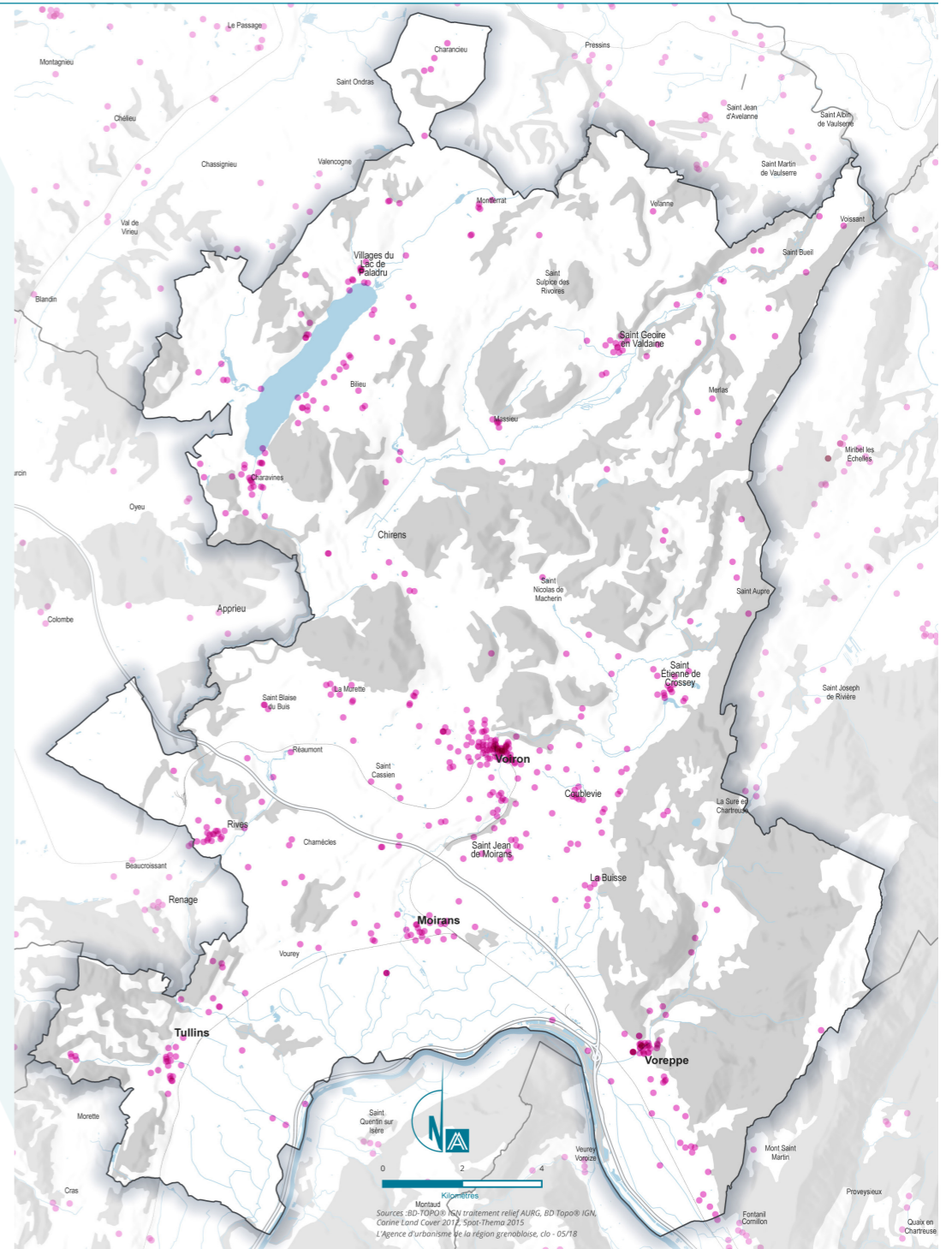
PRIX MOYEN MAXIMUM  
DES ANNONCES 2023

#### Légende carte

● Locations touristiques meublées  
ou locations courte durée\*.

\*les « points » sont géolocalisés comme  
sur la plateforme de location en ligne.  
Le propriétaire choisit d'indiquer sur  
la carte l'emplacement général de son  
logement (au coin de rue, jusqu'à 500 m  
maximum) ou l'emplacement précis.

Source : LIWANGO 2023 / traitement Agence.  
A partir des plateformes de location en ligne les  
plus connues (AirBnB et Abrisel).



### RÉPARTITION DU NOMBRE DE LITS TOURISTIQUES MARCHANDS SELON LE TYPE D'HÉBERGEMENTS EN 2023



**4 363**

NOMBRE DE LITS  
MARCHANDS  
EN 2023



**6 462**

NOMBRE DE LITS  
EN RÉSIDENCES  
SECONDAIRES  
ET MEUBLÉS NON  
CLASSÉS EN 2023

Source : Isère Attractivité

Source : Isère attractivité 2023